


Задръжете  за включване/изключване.

Натиснете [**↓**] , [**↑**] за да промените режима на работа и [**TOTAL**] за избор на опция

Регистриране на продажба (издаване на фискален бон)

Работа с избор на департамент, по свободна цена

 > Регистриране > 1 > [**TOTAL**] > [Сума] > [Департамент] > [**TOTAL**]

Работа с количества, по свободна цена

 > Регистриране > 1 > [**TOTAL**] > [Количество] > [**X**] > [Сума] > [Департамент] > [**TOTAL**]

Избор на департамент

- за избор на департамент от 1 до 4, натиснете бутон [**D1**] ... [**D3**];

- за избор на департамент от 4 до 6, натиснете бутон заедно бутон [**▲**] и [**D1**] ... [**D3**]

Корекция на грешно въведена сума

- грешна сума или количество, коригирайте с бутон [**C**] ,

- грешна сума, след избор на департамент, коригирайте с бутон [**VD**]

- грешна сума, след приключване на бона, коригирайте с операция **СТОРНО**.

Избор на тип плащане

- в брой – [**TOTAL**]

- с карта – [**▲**] + [**PY**]


Отпечатване на дубликат на фискален бон

Веднага след приключването на бона, натиснете бутон [**TOTAL**]

Дневен финансов отчет с нулиране

Този отчет се разпечатва за всеки ден, през който има издадена фискален бон.


Ако през деня не е издаван фискален бон, отчетът не е задължителен.

 > Z ОТЧЕТИ > 30 > [**TOTAL**] > [**TOTAL**]

Месечен и годишен отчет

Месечният отчет се пуска до седмо число на настоящия месец (за предходния) и е задължителен.

Годишният отчет се пуска до седмо число на месец Януари и е задължителен, дори да е нулев.

 > Z ОТЧЕТИ > 30 > [**TOTAL**] > 1 1 > [**STL**] > начална дата > [**X**] > крайна дата > [**VD**]


Начална и крайна дата въведете с по 2 цифри за ден, месец и година, например 010719.

Служебно въвеждане и извеждане на суми

- въвеждане:  > ПРОДАЖБИ > 1 > [**TOTAL**] > [Сума] > [%+]

- извеждане:  > ПРОДАЖБИ > 1 > [**TOTAL**] > [Сума] > [%-]

Сторно операция

 > ПРОДАЖБИ > задръжане на бутон [**▲**] + [**PRC**] > [**TOTAL**] > [**VD**] > [Причина за сторно операция] > [Номер на бона] > [**TOTAL**] > [Дата на бона] > [**TOTAL**] > [Час на бона] > [**TOTAL**] > [Номер на фиск.памет] > [**TOTAL**] > [Сума за сторниране] > [Департамент] > [**TOTAL**].

Номер на бон - долу вляво на фискалния бон

Фискална памет - долу вдясно на бона, започва с 02....