






Задръжте  за включване/изключване.

Натиснете  или , за да промените режима на работа.

Бутон [BACK] служи за връщане в главното меню, а бутон [OK] за влизане в избрания режим

Регистриране на продажба (издаване на фискален бон)

Използвайте бутони  или  за да достъпите режим **РЕГИСТРАЦИЯ**

Работа с избор на департамент, по свободна цена

РЕГИСТРАЦИЯ > 1 > [OK] > [Сума] > [Департамент] > [TOTAL]

Работа с количества, по свободна цена

РЕГИСТРАЦИЯ > 1 > [OK] > [Количество] > [QTY] > [Сума] > [Департамент] > [TOTAL]

Избор на департамент

- натиснете бутон от [01] до [03], за да изберете съответния департамент;

- натиснете [D+] за да изберете друг номер на департамент. Когато на дисплея се изпише **Деп.№**, наберете номера на желанния департамент и потвърдете с [STL].

Корекция на грешно въведена сума

- грешна сума или количество, коригирайте с бутон [C],

- грешна сума, след избор на департамент, коригирайте с бутон [VD]

- грешна сума, след приключване на бона, коригирайте с операция **СТОРНО**.

Избор на тип плащане

- в брой – [TOTAL]

- с карта - [PY]. Изберете 2 и потвърдете с [STL].



Отпечатване на дубликат на фискален бон

Веднага след приключването на бона, натискане бутони 9 9 и [TOTAL]

Дневен финансов отчет с нулиране

Този отчет се разпечатва за всеки ден, през който има издадена фискален бон.

Ако през деня не е издаван фискален бон, отчетът не е задължителен.



Използвайте бутони  или  за да достъпите режим **НУЛИРАНЕ**

НУЛИРАНЕ > 9999 > [OK] > [TOTAL]

Месечен и годишен отчет

Месечният отчет се пуска до седмо число на настоящия месец (за предходния) и е задължителен.

Годишният отчет се пуска до седмо число на месец Януари и е задължителен, дори да е нулев.

Използвайте бутони  или  за да достъпите режим **ФИСК.ПАМЕТ**

ФИСК.ПАМЕТ > 9999 > [OK] > 1 1 > [STL] > начална дата > [QTY] > крайна дата > [VD]

Начална и крайна дата въведете с по 2 цифри за ден, месец и година, например 010719.

Служебно въвеждане и извеждане на суми

- въвеждане: **РЕГИСТРАЦИЯ > 1 > [OK] > [Сума] > [ALT] + [%]***

- извеждане: **РЕГИСТРАЦИЯ > 1 > [OK] > [Сума] > [%]**

Сторно операция

РЕГИСТРАЦИЯ > 1 > [OK] > [код на СТОРНО операцията] > [ALT] + [VD]* > [Номер на бона] > [OK] >

[Дата и час на бона] > [OK] > [Номер на фиск.памет] > [OK] > [Сума за сторниране] > [Департамент] > [TOTAL].

Кодове за сторно операции:

91 – Рекламация/Връщане на стока, 92 – Операторска грешка, 93 – Намаляване на данъчна основа

Номер на бон - долу вляво на фискалния бон

Фискална памет - долу вдясно на бона, започва с 36...

* [ALT] + [бутон] – натиснете и задръжте бутон [ALT] и едновременно натиснете другия бутон